

REINIGUNG und PFLEGE
VON VARICOR® IM KÜCHENBEREICH

VARICOR®



REINIGUNG UND PFLEGE VON VARICOR® im Küchenbereich

Mit dem Erwerb einer Varicor Anlage haben Sie sich für ein langlebiges, hygienisches, homogenes und massives Oberflächenmaterial entschieden, dessen Eleganz und Schönheit bei entsprechender Pflege über viele Jahre bestehen bleibt. Um die Produkteigenschaften dauerhaft zu erhalten, geben wir Ihnen mit den nachfolgenden Empfehlungen nützliche Hinweise für die Oberflächenpflege.


1. TÄGLICHE REINIGUNG

Die Oberfläche zunächst immer auf die einfachste Art mit Wasser, einem handelsüblichen milden Reinigungsmittel ⁽¹⁾ und einem Tuch / Schwammtuch reinigen. Lassen sich Verunreinigungen hiermit nicht rückstandslos entfernen, empfehlen wir die Verwendung der Reinigungsmilch „Stahlfix classic“. Nach der Anwendung die Oberfläche mit einem feuchten Tuch abwischen. Sehr gute Ergebnisse erzielen Sie auch mit dem Universal-Stein der Firma ZIELINSKY.

Er reinigt, poliert und konserviert die Oberflächen ohne sie anzugreifen. Sie können hiermit auch verchromte Oberflächen sowie Glas reinigen.


(1) Bitte die Reinigungshinweise der Hersteller beachten.

2. BESEITIGUNG HARTNÄCKIGER VERSCHMUTZUNGEN



Verschmutzungen und Verfärbungen durch Kaffee, Tee, Fruchtsäfte oder auch Metallabrieb von Pfannen und Töpfen (oder anderen Materialien, wie z.B. Edelstahl, Acryl und Keramik) lassen sich mit einer Reinigungsmilch (z.B. Stahlfix Classic) und einem Tuch entfernen. Sollte eine rückstandslose Reinigung mit den genannten Mitteln nicht möglich sein, verwenden Sie eine Scheuermilch (z.B. Viss) sowie die raue Seite eines nicht kratzenden Kunststoffschwammes (z.B. Scotch-Brite Art.-Nr. 5502).

3. REINIGUNG DER VARICOR KÜCHENBECKEN




Gerade die Spülbecken sind einer besonderen Belastung durch Flecken verursachende Substanzen ausgesetzt. Aus diesem Grund wird eine regelmäßige Reinigung der Oberfläche mit einer Reinigungsmilch (z.B. Stahlfix classic), abrasiver Scheuermilch (z.B. Viss) und einem Tuch empfohlen.

Kalksteinbildung durch hartes Wasser lässt sich mit einem haushaltsüblichen Kalklöser nach den Anweisungen des Herstellers entfernen. Anschließend die Flächen gut abspülen und mit einer Reinigungsmilch nachbehandeln.


Als besondere Schönheitspflege für Spülbecken empfiehlt sich ein bis zweimal im Monat folgende Maßnahme: das Becken mit handwarmem Wasser und einem haushaltsüblichen Reiniger mit Bleichlauge, z.B. Danklorix füllen und über 2-3 Stunden einwirken lassen. Anschließend mit klarem Wasser nachspülen und mit Reinigungsmilch nachbehandeln. Alternativ bietet der Küchenfachhandel auch den Spülengrundreiniger Smarti in Pulverform an.


SCHÄDEN VORBEUGEND VERMEIDEN

TEMPERATURBELASTUNGEN



Zur Vermeidung von Schäden durch direkten Kontakt von Varicor® mit extrem heißen, festen oder flüssigen Stoffen bitte nachfolgende Informationen beachten:

- beim Abgießen von kochenden Flüssigkeiten in die Spüle immer gleichzeitig kaltes Wasser laufen lassen
 - heiße Kochtöpfe, Pfannen und Backbleche etc. nie direkt auf Varicor® -Oberflächen stellen, Untersetzer verwenden, um die Wärme abzuleiten
 - niemals Töpfe verwenden, die über das Kochfeld hinausragen.
- 



GEBRAUCHSSPUREN / SCHNEIDEN

Nicht direkt auf der Varicor Oberfläche schneiden, immer Untersetzer verwenden. Sichtbare Gebrauchsspuren mit einer Scheuermilch (z.B. Viss) und einem Tuch oder Scotch-Brite-Schwamm beseitigen. Tiefe Kratzer können mit feinem Schleifpapier (Körnung 320 – 400) in kreisenden Bewegungen entfernt werden. Danach sollte in jedem Fall nochmals eine Sättigung der Oberfläche mit einer Reinigungsmilch (z.B. Stahlfix classic) erfolgen.



GLANZGRAD

Varicor® zeichnet sich durch eine seidenmatte Oberfläche aus, die durch die genannten Reinigungs- und Pflegemaßnahmen ohne großen Aufwand erhalten bleibt. Stark glänzende Oberflächen sind deutlich empfindlicher und pflegeintensiver, da sich durch die Benutzung matte Stellen bilden. Diese lassen sich nur mit entsprechenden Schleifmitteln wieder aufarbeiten. Werden die Flächen durch Ihren Lieferanten auf einen höheren Glanz gebracht, fragen Sie ihn, mit welcher Behandlung Sie den Glanzgrad reproduzieren können.

TIPP FÜR DUNKLE DEKORE

Es liegt in der Natur der Farben, dass sich bei dunklen Dekoren Gebrauchsspuren schneller abzeichnen. Um bei diesen Dekoren die ursprüngliche Farbbrillanz dauerhaft zu erhalten, ist es nötig, die Oberflächen regelmäßig mit einer nicht scheuernden Reinigungsmilch (z.B. Stahlfix classic) oder mit ölhaltigen, wasserabweisenden Flüssigkeiten (Edelstahlpflege, Paraffinöl etc.) zu behandeln. Wir empfehlen, diese Nachbehandlung einmal monatlich bzw. nach Bedarf vorzunehmen.

Bezugsquellen: Scheuermilch / Scheuercrème

Deutschland: **Stahlfix Classic** – Johnson Wax GmbH, www.scjohnson.de
Universal-Stein – ZIELINSKY Universal-Stein, Tel. +49 (0) 49 56/91 88-0, www.universalstein.com
Dr. Beckmann Putzstein – delta pronatura, www.dr-beckmann.de
Viss – Unilever Deutschland Holding GmbH, Tel. +49 (0) 40/34 93-0, www.unilever.com

Österreich: **Vif** – Unilever Austria GmbH
Schweiz: **Cif** – Unilever Schweiz GmbH

Beckenreinigung mit Bleichmittel

Smarti Grundreiniger für Spülen (Pulver), Collo GmbH (über den Küchenfachhandel), www.collo.de
Danklorix Hygiene- oder Kraftreiniger, Colgate-Palmolive GmbH, www.colgate.de

AUSFÜHRLICHE INFORMATIONEN ZU

- MATERIALEIGENSCHAFTEN
- PRÜFZEUGNISSEN (ZERTIFIKATEN)
- CHEMIKALIENRESISTENZ
- HYGIENEDATEN
- REINIGUNG UND PFLEGE

**FINDEN SIE AUF UNSERER INTERNETSEITE
UNTER WWW.VARICOR.ORG**